

Danske Fysioterapeuters Designguide





Danske Fysioterapeuters
Designguide

Dette er **Danske Fysioterapeuters designguide**. Guiden præsenterer foreningens visuelle identitet og viser, hvordan designet skal anvendes på forskellige medier.

Designet skal medvirke til at skabe konsekvens og genkendelighed i kommunikationen både udadtil og indadtil. Samtidig giver designprogrammet enkle og funktionelle rammer for designarbejde både blandt foreningens medarbejdere og professionelle designere.

Designet skal bruges konsekvent, da afvigelser vil svække det overordnede indtryk, men der er plads til og brug for, at man på nogle områder fortolker designet, så det fungerer i den konkrete situation.

Guidens designeksempler er baseret på fiktive overskrifter, prøvebilleder og mumletekst (Lorem ipsum). Formålet er alene at vise hvordan designet kan bruges i forskellige sammenhænge.

Skabeloner

Der er udviklet skabeloner til papirlinje, publikationer, magasin, merchandise og udstillingsstand. Af skabelonerne fremgår de anbefalede typograferingsniveauer, skriftstørrelser, farver, margin og andre afstande. De danner således et godt og sikkert udgangspunkt for det videre arbejde med designet.

Designet er udviklet af designbureauet 1508 A/S. Hvis du har spørgsmål til designguiden, er du velkommen til at kontakte Danske Fysioterapeuters kommunikationsafdeling.

1.0 Grundelementer	6	4.0 Magasin	38
1.1 Logo	7	4.1 Navnetræk og farver	39
1.11 Logofarver	8	4.2 Eksempler på forsider	40
1.12 Logostørrelser	9	4.3 Eksempler på opslag	41
1.13 Frizone om logo	10	5.0 Digitale medier	44
1.14 Placering af logo	11	5.1 Website, forsider	45
1.2 Farver	12	5.12 Website, undersider	46
1.3 Typografi	13	5.2 Nyhedsbrev	47
1.4 Billedstil	14	5.3 PowerPoint	48
1.5 Grafisk element	15	5.4 Email signatur	49
1.6 Papir	15	6.0 Øvrige elementer	50
2.0 Papirlinje	16	6.1 Blok og kuglepenne	51
2.1 Brevark side 1 og 2	17	6.2 Bæreposer	52
2.2 Følgeseddel og notat	18	6.3 T-shirts	53
2.3 Referat og mødeindkaldelse	19	6.4 Navneskilte	54
2.4 Indbetalingskort og afregningsblanket	20	6.5 Udstillingsstand	55
2.5 Telefax	21		
2.6 Kursusbevis	22		
2.7 Visitkort	23		
2.8 Konvolutter	24		
2.9 Følgeseddel, fortrykt	25		
2.10 Omslagsmappe	26		
2.11 Stillingsannoncer	27		
3.0 Publikationer	28		
3.1 Formater	29		
3.2 Eksempler på publikationer i M65-format	30		
3.3 Eksempler på publikationer i A5-format	32		
3.4 Eksempler på publikationer i A4-format	34		
3.5 Plakater	36		

1.0 Grundelementer

Danske Fysioterapeuters design er bygget op omkring en række grundelementer bestående af logo, farvepalette, typografi og billedstil. Hvert af grundelementerne er udførligt beskrevet i de næste afsnit, hvor du også kan læse, hvordan grundelementerne skal anvendes i forskellige sammenhænge.

Grundelementerne er så at sige rygraden i det nye design, og derfor er det vigtigt, at du kender og følger de præcise retningslinjer.

1.1 Logo

Designets centrale element er logoet, som tager udgangspunkt i Danske Fysioterapeuters oprindelige emblem.

Logoet består af en ottekantet rød form med en karakteristisk kombination af et hvidt kors og to korslagte strigiler. Den ottekantede form er omkranset af to sorte og en rød ottekantet ramme samt navnet »Danske Fysioterapeuter«.

»Danske Fysioterapeuter« er integreret i formen, og navnetrækket bygger på skriften Klavika, som er den primære typografi i Danske Fysioterapeuters designprogram.



1.11 Logofarver

Danske Fysioterapeuters logo optræder som oftest i farverne rød, sort og gul. I papirlinjen og i mere »højtidelige« sammenhænge erstattes den gule farve af guld, så logoet optræder i rød, sort og guld.

Det sort/hvide logo bruges i medier, hvor der ikke bruges farver, eller hvor disse gengives dårligt. Det kan f.eks. være på en telefax eller i en sort/hvid annonce.

Logoet har en hvid kant, som bliver synlig, når det placeres på farvede baggrunde eller på fotografier. Den hvide kant skal altid bevares.

Der findes ikke en negativ udgave af logoet.



Primært logo: rød/gul




Sekundært logo: rød/guld



Logovariant: sort



Primært logo på farvet baggrund



Logovariant på sort baggrund

1.12 Logostørrelser

Danske Fysioterapeuters logo er defineret i tre størrelser til brug på hyppigt anvendte formater. De tre størrelser er vist her på siden og er beregnet til brug på henholdsvis A4-, A5/M65- og visitkort-format. Diameteren regnes fra den røde kant og måler henholdsvis 30, 20 og 18 mm. Logoet må aldrig gengives i mindre end 18 mm.

A4 (30 mm)



A5 og M65 (20 mm)




Visitkort (18 mm)



1.13 Frizone

Logoet skal altid være optimalt læseligt. Derfor er der defineret en frizone omkring logoet, som altid skal respekteres. I frizonen må der ikke optræde elementer, der »forstyrrer« logoet.

Logoets diameter udgør enheden x som vist på illustrationen. $1/2 x$ udgør respektafstanden på alle sider af logoet. Der skal derfor altid være luft omkring logoet i afstanden $1/2 x$.



1.14 Placering af logo

Trykte medier

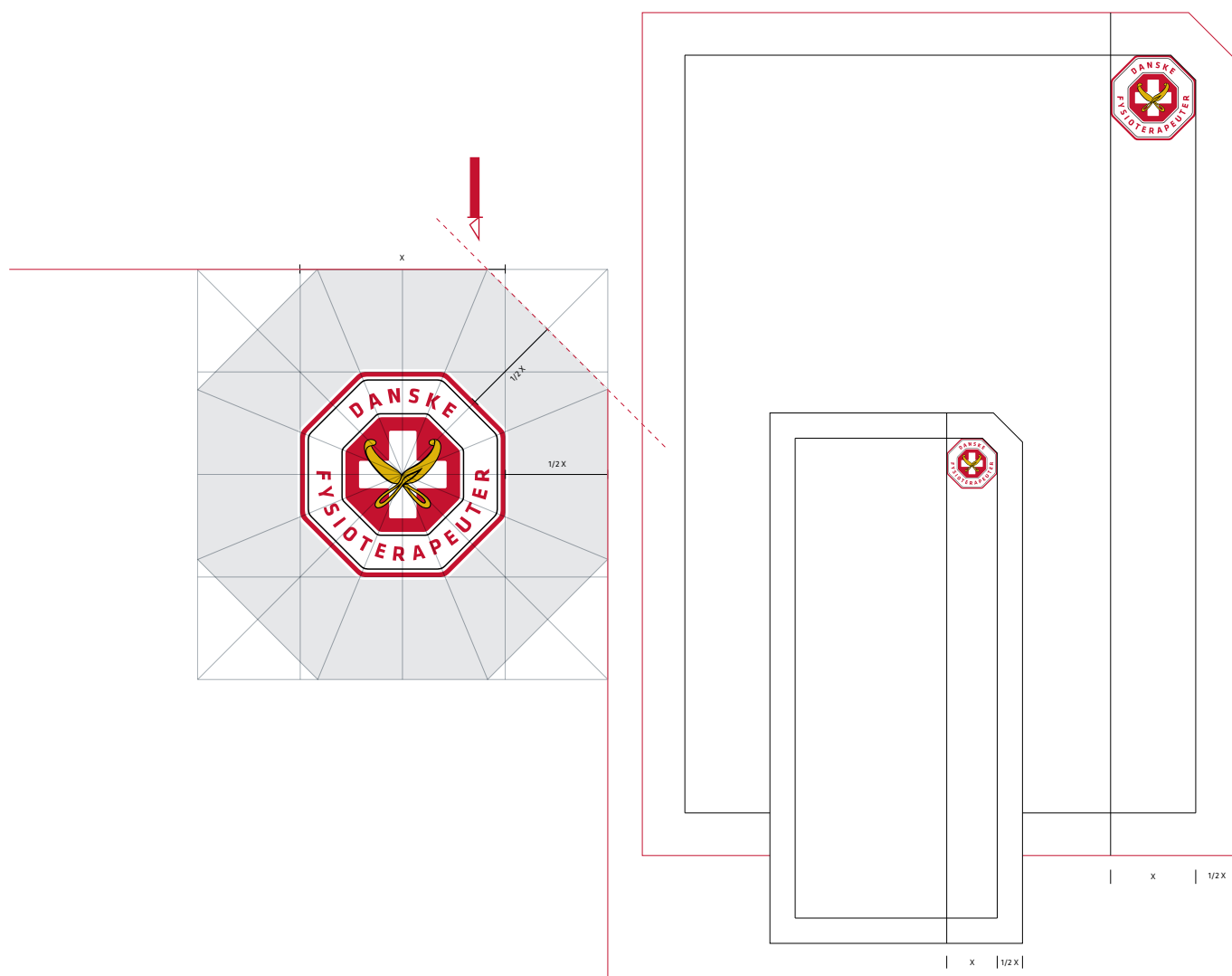
For at opnå kontinuitet og identifikation skal logoet placeres i øverste højre hjørne og altid med en margin svarende til $1/2 x$. På et A4-format svarer denne til 15 mm. På et A5- eller M65-format svarer den til 10 mm.

For at give designet karakter og genkendelighed afskæres formatet diagonalt i en afstand fra logoet, som svarer til $1/2 x$. Det betyder

med andre ord, at den trekant som ligger umiddelbart uden for frizonen, skæres bort.

Digitale medier

På digitale medier placeres logoet øverst til venstre. Tilsvarende »skæres« øverste venstre hjørne bort (se også afsnit 5.0).



1.2 Farver

Danske Fysioterapeuters primære farver er rød, gul eller guld. Gul og guld bruges aldrig samtidigt. Farvernes definitioner i CMYK, RGB og Pantone er angivet nedenfor. De primære farver må ikke skaleres. De sekundære farver er Gråblå, Varm grå og Kold grå. Sekundærfarverne er en række ekstra farver, som kan bruges sam-

men med de primære farver. De sekundære farver kan gradueres. Dvs. at de kan bruges i lysere toner. Typisk bruges der kun en enkelt sekundær farve ad gangen. En undtagelse er dog de digitale medier, hvor to sekundærfarver optræder samtidigt.

Primære farver

Mørk rød – CMYK: 0/100/80/20, RGB: 196/17/48, Pantone: 1805 C/1805 U



Gul – CMYK: 0/20/100/15, RGB: 222/185/44, Pantone: 110C/110U



Guld – Pantone: 871C/871U



Sekundære farver

Gråblå * CMYK: 57/8/10/0, RGB: 168/190/196, Pantone: 7458C/7458U



Varm grå * CMYK: 0/6/12/31, RGB: 2006/199/191, Pantone: Warm grey 4C/4U



Kold grå * CMYK: 20/11/10/21, RGB: 191/191/191, Pantone: 429C/428U



* Kan gradueres

1.3 Typografi

Danske Fysioterapeuters navnetræk er tegnet med udgangspunkt i skriften Klavika. Klavika er også Danske Fysioterapeuters primære typografi. Den bruges til overskrifter og brødtekst i al trykt kommunikation, som laves professionelt af en intern grafiker, et grafisk bureau eller et trykkeri. Klavika vil med tiden blive et markant element i foreningens identitet.

Alternative skrifter

I brevskeletter, interne notater og lignende bruges skriften Arial. På hjemmesiden bruges Arial i overskrifter og Verdana i brødteksten.

Primær typografi

Klavika Light

Aa Bb Cc Dd Ee Ff Gg Hh Ii Jj Kk Ll Mm Nn Oo Pp Qq Rr Ss Tt Uu
Vv Ww Xx Yy Zz Ææ Øø Åå / 0123456789 !*?&%€

Klavika Regular

Aa Bb Cc Dd Ee Ff Gg Hh Ii Jj Kk Ll Mm Nn Oo Pp Qq Rr Ss Tt Uu Vv Ww Xx Yy Zz
Ææ Øø Åå / 0123456789 !*?&%€

Klavika Medium

**Aa Bb Cc Dd Ee Ff Gg Hh Ii Jj Kk Ll Mm Nn Oo Pp Qq Rr Ss Tt Uu
Vv Ww Xx Yy Zz Ææ Øø Åå / 0123456789 !*?&%€**

Klavika Bold

**Aa Bb Cc Dd Ee Ff Gg Hh Ii Jj Kk Ll Mm Nn Oo Pp Qq Rr Ss Tt Uu
Vv Ww Xx Yy Zz Ææ Øø Åå / 0123456789 !*?&%€**

Sekundær typografi

Arial

Aa Bb Cc Dd Ee Ff Gg Hh Ii Jj Kk Ll Mm Nn Oo Pp Qq Rr Ss Tt Uu
Vv Ww Xx Yy Zz Ææ Øø Åå / 0123456789 !*?&%€

Verdana

Aa Bb Cc Dd Ee Ff Gg Hh Ii Jj Kk Ll Mm Nn Oo Pp Qq Rr Ss Tt Uu
Vv Ww Xx Yy Zz Ææ Øø Åå / 0123456789 !*?&%€

1.4 Billedstil

En vigtig del af Danske Fysioterapeuters visuelle identitet er brugen af billeder med bestemte motiver og en bestemt stemning. Den corporate billedstil forholder sig til kroppens funktioner og portrætter ikke det enkelte menneske. Den fokuserer på kroppsdele, muskler, scener og led og ikke på ansigter eller sindsstemninger. Det er vigtigt, at billederne fremstår medicinsk og nøgternt uden at miste det æstetiske præg, som også fortæller en historie. I tilfælde, hvor det ikke er muligt at bruge billeder i den definerede

stil, bør det overvejes, om billeder helt kan undværes. Der ligger meget genkendelighed alene i typografien, logoet, det afskårne hjørne og det grafiske element stregen. Det er bedre at undlade billeder end at bruge dårlige billeder.




1.5 Grafisk element

De spinkle streger fra logoets ottekantede form kan bruges som et grafisk element i designet – se omslaget til denne guide. Stregens knæk har altid en vinkel på 45°. Stregerne kan bruges på omslag, plakater og lign. Der optræder altid mindst to streger. Stregerne bør bruges med måde og placeres æstetisk og velovervejet. Eksemplerne i denne guide kan give et indtryk af intentionen med det grafiske element.

Stregens tykkelse afhænger af logoets størrelse:

A5/M65 (20mm): Stregtykkelse= 0,3 pt

A4 (30mm): Stregtykkelse= 0,5 pt



1.6 Papir

Til Papirlinjen benyttes *Optimage matt 130g* til brevark og lignende. Til visitkort, følgeseddel og samlemappe benyttes *Optimage matt 250g*.

Til publikationer, plakat og magasin benyttes *Phoenix Motion*. Til omslag benyttes *Phoenix Motion 250g* (dog *Phoenix Motion 150g* til magasinet). Til publikationers og magasiners indhold samt til foldere uden omslag benyttes *Phoenix Motion 115g*.

2.0 Papirlinje

Papirlinjen omfatter brevark, telefax, følgebrev, pressemeddelelse, notat, referat, konvolutter, visitkort og omslagsmapper. Der er udarbejdet elektroniske skabeloner til samtlige dokumenter, så der sikres en korrekt placering af afsenderoplysninger m.m.

2.1 Brevark side 1 og 2

Brevarket har altid logoet placeret øverst til højre. I højremargen findes en række oplysninger som dato, kontaktoplysninger m.m. Modtagerens navn står placeret over overskriften, så det passer til en konvolut med rude.

Desuden findes et brevark uden fortrykte adresseoplysninger (brevark side 2). Det bruges til breve, notater og og andre dokumenter, som løber over flere sider.

Brevets indhold samt supplerende oplysninger skrives ind i skabelonen med skriften Arial.



Jens Jensen
Københavnsvvej 10
4000 Roskilde

Vedr.: Komeptenceudvikling

—

Lorem ipsum dolor sit amet, consectetur adipiscing elit, sed diam nonummy nibh euismod tincidunt ut laoreet dolore magna aliquam erat volutpat. Ut wisi enim ad minim veniam, quis nostrud exerci tation ullamcorper suscipit lobortis nisl ut aliquip ex ea commodo consequat.

Duis autem vel eum iriure dolor in hendrerit in vulputate velit esse molestie consequat, vel illum dolore eu feugiat nulla facilisis at vero eros et accumsan et iusto odio dignissim qui blandit praesent luptatum zzril delenit augue duis dolore te feugait nulla facilisi. rem ipsum dolor sit amet, consectetur adipiscing elit, sed diam nonummy nibh euismod tincidunt ut laoreet dolore magna aliquam erat volutpat.

Ut wisi enim ad minim veniam, quis nostrud exerci tation ullamcorper suscipit lobortis nisl ut aliquip ex ea commodo consequat. Duis autem vel eum iriure dolor in hendrerit in vulputate velit esse molestie consequat, vel illum dolore eu feugiat nulla facilisis at vero eros et accumsan et iusto odio dignissim qui blandit praesent luptatum.


Duis autem vel eum iriure dolor in hendrerit in vulputate velit esse molestie consequat, vel illum dolore eu feugiat nulla facilisis. Duis autem vel eum iriure dolor in hendrerit in vulputate velit esse molestie consequat, vel illum dolore eu feugiat nulla facilisis at vero eros et accumsan et iusto odio dignissim qui blandit praesent luptatum.

Venlig hilsen

Anne Guldager
Journalist

Danske Fysioterapeuter www.fysio.dk
Narre Voldgade 90 Telefon: +45 3341 4620
DK-1358 København K Mail: df@fysio.dk

Date: 05. april 2007
Sagnr.: 123456
Medlemnr.: 123456789
Arbejdsgivernr.: 123456789
E-mail: jk@fysion.dk
Direkte nr.: +45 33 41 46 37



—

2.2 Følgeseddel og notat

Skabelon for følgeseddel og notat er opbygget på samme måde som foreningens brevkort. Logoet er placeret øverst til højre, og dato samt supplerende afsenderinformation står i højremargen. Følgesedlen indeholder desuden en række standardsituationer til afkrydsning.

Følgeseddel

Jens Jensen
Københavnsvvej 10
4000 Roskilde

Til godkendelse

Til underskrift

Ønskes retur

Kan beholdes

I henhold til brev af

Ifølge aftale

Kommentar udbedes

Til orientering

Med tak for lån

Dato:
05. april 2007

Sagsnr.:
123456

E-mail:
jk@fysio.dk

Direkte nr.:
+45 33 41 46 37

Bemærkninger:
Lorem ipsum dolor sit amet, consectetur adipiscing elit, sed diam nonummy nibh euismod tincidunt ut laoreet dolore magna aliquam erat volutpat. Ut wisi enim ad minim veniam, quis nostrud exerci tation ullamcorper sus- cipit lobortis nisl ut aliquip ex ea commodo consequat. Euismod tincidunt ut laoreet dolore magna aliquam erat volutpat. Ut wisi enim ad minim veniam, quis nostrud exerci tation ullamcorper sus- cipit lobortis nisl ut aliquip ex ea commodo consequat



Danske Fysioterapeuter
Nørre Voldgade 90
DK-1358 København K

www.fysio.dk
Telefon: +45 3341 4620
Mail: df@fysio.dk

Notat

Afdelingens navn

Til: Hovedbestyrelsen
Cc: F.eks et internt udvalg

Fra: Anne Guldager

Dato: 19. April 2007

Vedr.: Komeptenceudvikling

Lorem ipsum dolor sit amet, consectetur adipiscing elit, sed diam nonummy nibh euismod tincidunt ut laoreet dolore magna aliquam erat volutpat. Ut wisi enim ad minim veniam, quis nostrud exerci tation ullamcorper sus- cipit lobortis nisl ut aliquip ex ea commodo consequat. Euismod tincidunt ut laoreet dolore magna aliquam erat volutpat. Ut wisi enim ad minim veniam, quis nostrud exerci tation ullamcorper sus- cipit lobortis nisl ut aliquip ex ea commodo consequat.



Danske Fysioterapeuter
Nørre Voldgade 90
DK-1358 København K

www.fysio.dk
Telefon: +45 3341 4620
Mail: df@fysio.dk

2.3 Referat og mødeindkaldelse

Skabelon for mødeindkaldelse og referat er opbygget på samme måde som foreningens brevark. Logoet er placeret øverst til højre, og dato samt supplerende afsenderinformation står i højremargen.


Udvalgsreferat



<p>Referat af møde i udvalgets navn den dag, måned år :</p> <p>Dato for udarbejdelse: dag, måned år</p> <p>Deltagere: Start navne her</p> <p>Agbud: Start navne her</p> <p>Sekretariatsmedarbejder: Fulde navn</p> <p>Dagsorden</p> <p>Start med punkt 1 her: Sidste punkt er indstillinger til DFs hovedbestyrelse (fast punkt).</p> <p>Ad punkt 1: (Gentag overskriften her fra dagsordenen)</p>	<p>Dagsordens pkt. / sagstype</p> <p>For referat: Navn på referent</p> <p>Journalnr.</p> <p>Indstilling til HB:</p>
--	---

Danske Fysioterapeuter www.fysio.dk
 Nørre Voldgade 90 Telefon: +45 3341 4620
 DK-1358 København K Mail: df@fysio.dk

HB-Møde/Indkaldelse



<p>Dato for HB-møde: dag, måned år</p> <p>Sagen: udfyldes af HB sekretær</p> <p>Sekretariatsansvarlig: Fulde navn - ofte afdelingslederen</p> <p>Sekretariatsmedarbejder: Fulde navn</p> <p>Dækkende overskrift af sagen</p> <p>Indstilling: Lorem ipsum dolor sit amet</p> <p>Resume: Her skrives resume. Lorem ipsum dolor sit amet, consectetur adipiscing elit, sed diam nonummy nibh euismod tincidunt ut laoreet dolore magna aliquam erat volutpat. Ut wisi enim ad minim veniam, quis nostrud exerci tation ullamcorper suscipit lobortis nisl ut aliquip ex ea commodo consequat.</p> <p>Økonomi: Økonomisk konsekvens: <input type="checkbox"/> ja / <input type="checkbox"/> nej Indeholdt i budget: <input type="checkbox"/> ja / <input type="checkbox"/> nej Ansøgning om tillægsbeholdning: kr.</p> <p>Bilag i form af uddybende internt notat, mødereferat og eksternt materiale: Skriv bilagsnr. her og tekst</p> <p>Konklusion: udfyldes på mødet af HB-sekretær</p>	<p>Dagsordens pkt. / sagstype</p> <p>2. <input type="checkbox"/> Mødeaktivitetsliste 3. <input type="checkbox"/> Diskussion/beslutning (se retningslinjer) 4. <input type="checkbox"/> Sag til orientering</p> <p>Journalnr.</p>
--	--

Danske Fysioterapeuter www.fysio.dk
 Nørre Voldgade 90 Telefon: +45 3341 4620
 DK-1358 København K Mail: df@fysio.dk

2.4 Indbetalingskort og afregningsblanket

Fortrykte indbetalingskort udformes som et almindeligt brev. Dog falder kontaktoplysninger væk på grund af pladsmangel.

Den fortrykte afregningsblanket afviger fra de andre designeksempler i A4-format. Der er tale om en standardblanket, som ikke lader plads til logoet i den fulde størrelse. Derfor er logoet placeret til venstre på formatet i størrelsen 20x20 mm. Kontaktoplysninger er placeret umiddelbart til højre for logoet.



Jens Jensen
Københavnsvej 10
4000 Roskilde

Medlemskontingent

Lorem ipsum dolor sit amet, consectetur adipiscing elit, sed diam nonummy nibh euismod tincidunt ut laoreet dolore magna aliquam erat volutpat. Ut wisi enim ad minim veniam, quis nostrud exerci tation ullamcorper suscipit lobortis nisl ut aliquip ex ea commodo consequat.


Venlig hilsen

Navn Navnesen
Regnskabsafdelingen

Dato:
05. april 2007

Sager nr.
123456

Fortrykt indbetalingskort



 Danske Fysioterapeuter www.fysio.dk
Narre Voldgade 9D Telefon: +45 3341 4620
DK-1358 København K Mail: df@fysio.dk

Fortrykt afregningsblanket

2.5 Telefax

På skabelonen for en telefax bruges den sorte logovariant. Indholdet er placeret højere på arket end i brevskabelonen, fordi telefaxen ikke skal passe i en rudekuvert.



Telefax		
Til: Navn Navnesen Fax nr.: +45 12 34 56 78	<input type="checkbox"/> Vigtigt <input type="checkbox"/> Ifølge aftale <input type="checkbox"/> Til gennemsyn	
Fra: Anne Guldager Fax nr.: +45 12 34 56 78 Sider inkl. denne: 1	<input type="checkbox"/> Kommentar udbedes <input type="checkbox"/> Svar venligst <input type="checkbox"/> Til orientering	
Dato: 19. april 2007		
Vedr.: Kompetenceudvikling		
Kommentarer: Lorem ipsum dolor sit amet, consectetur adipiscing elit, sed diam nonummy nibh euismod tincidunt ut laoreet dolore magna aliquam erat volutpat. Ut wisi enim ad minim veniam, quis nostrud exerci tation ullamcorper lobortis nisl ut aliquip ex ea commodo consequat.		
Venlig hilsen Anne Guldager Journalist		

2.6 Kursusbevis

Det fortrykte kursusbevis følger samme principper som resten af papirlinjen. Indholdet er dog centreret. Navnet på kursusedeltagerens navn og datoen kan enten skrives i Arial eller i hånden.

Kursusbevis



Det bekræftes at

Marie Bille Fynbo

Har deltaget i det af Danske Fysioterapeuter arrangerede kursus

Sundhedsfremme på arbejdspladsen

- rammer og lovgivning
- hvorfor og hvordan

I tiden

27. februar 2007


Kursusledelse

2.7 Visitkort

På forsiden af visitkort står logo og kontaktoplysninger. Logoet er placeret i øverste højre hjørne og 9 mm fra kant, mens de resterende oplysninger placeres 5 mm fra kant. Øverste højre hjørne skæres fra som beskrevet i afsnit 1.15 Tekstoplysninger sættes i henholdsvis 9/12 pt og 6/8 pt.

Bagsiden kan enten være hvid eller ensfarvet mørk rød. Visitkort har standardformat 85x55 mm.

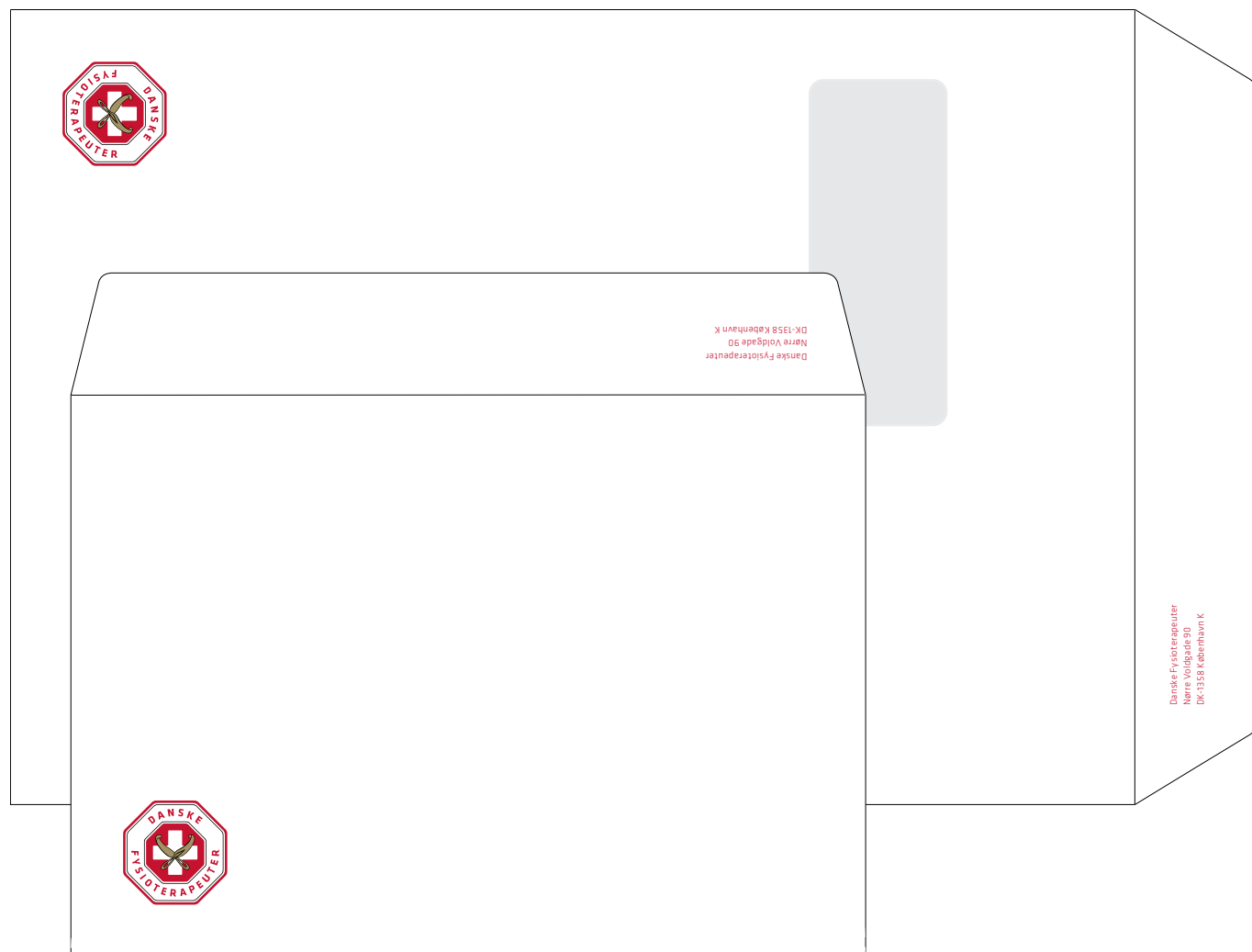


2.8 Konvolutter

På konvolutter placeres logoet på forsiden i nederste venstre hjørne. Logostørrelse er som på brevark 30 mm, og afstand til kanten er 15 mm.

Konvolutter findes i følgende størrelser:
C5 med og uden rude
C4 med og uden rude

Afsenderinformation placeres på flappen.



2.9 Følgeseddel, fortrykt

Den fortrykte følgeseddel har formatet A5 og udfyldes i hånden.
Den er trykt på et kraftigt papir og er mere præsentabel og opsigtsvækkende end den udprintede følgeseddel.

Følgeseddel



<input type="checkbox"/> Til godkendelse	<input type="checkbox"/> Kan beholdes	<input type="checkbox"/> I henhold til brev af __/__/____
<input type="checkbox"/> Til underskrift	<input type="checkbox"/> Ifølge aftale	<input type="checkbox"/> Til orientering
<input type="checkbox"/> Ønskes retur	<input type="checkbox"/> Med tak for lån	<input type="checkbox"/> Kommentar udbedes

Danske Fysioterapeuter www.fysio.dk
Nørre Voldgade 90 Telefon: +45 3341 4620
DK-1358 København K Mail: df@fysio.dk

2.10 Omslagsmappe

På omslagsmappen forstørres og centrerer logoet. Logoet præges i papiret, så det fremstår farveløst, men i relief. Indersiden af mappen er trykt i Danske Fysioterapeuters mørkerøde farve.

Kontaktinformationer er trykt i rød på bagsiden af mappen. Det øverste højre hjørne på forsiden af mappen er skåret af i samme afstand som på brevarket.




2.11 Stillingsannoncer

Stillingsannoncerne er bygget op efter samme princip som resten af papirlinjen. Annoncerne indrammes af en fin sort linje (0,3 pkt.), som indikerer det afklippede hjørne. Størrelsen på annoncen afgør størrelsen på logoet. Den viste annonce er en 3-spaltet annonce. Bredden er 131 mm, og logoet har derfor samme størrelse som på A5-formatet, nemlig 20 mm. Afstanden fra kant til tekst er tilsvarende 10 mm.

I 5-spaltede (221 mm) eller 6-spaltede (266 mm) annoncer benyttes samme logo- og marginstørrelse som på A4-formatet (logo: 30 mm, margin: 15 mm).

I 1-spaltede (41 mm) og 2. spaltede (86 mm) annoncer benyttes samme logo- og marginstørrelser som på visitkortet (logo: 18 mm, margin: 5 mm).

Dygtig sekretær



Danske Fysioterapeuter søger en dygtig sekretær til at varetage et bredt spektrum af opgaver inden for engelsk og dansk korrespondance, oversættelser og korrekturlæsning af engelske og danske tekster. Derudover skal du varetage koordinering, bestilling mv. i forbindelse med møder og forretningsrejser.

Lorem ipsum dolor sit amet, consectetur adipiscing elit, sed diam nonummy nibh euismod tincidunt ut laoreet dolore magna aliquam erat volutpat. Ut wisi enim ad minim veniam, quis nostrud exerci tation ullamcorper suscipit lobortis nisl ut aliquip ex ea commodo consequat. Euismod tincidunt ut laoreet dolore magna aliquam erat volutpat. Ut wisi enim ad minim veniam, quis nostrud exerci tation ullamcorper suscipit lobortis nisl ut aliquip ex ea commodo consequat. Vi forventer:


- > Engelsk korrespondent
- > Min. 3-5 års erfaring som sekretær/korrespondent
- > Flydende i dansk skriftligt og mundtligt
- > Kan arbejde selvstændigt og samtidig være samarbejdsorienteret

Lorem ipsum dolor sit amet, consectetur adipiscing elit, sed diam nonummy nibh euismod tincidunt ut laoreet dolore magna aliquam erat volutpat.

Ansøgningen skal være os i hænde seneste mandag d. 23. juni

Danske Fysioterapeuter www.fysio.dk
 Nørre Voldgade 90 Telefon: +45 3341 4620
 DK-1358 København K Mail: df@fysio.dk

Dygtig sekretær



Danske Fysioterapeuter søger en dygtig sekretær til at varetage et bredt spektrum af opgaver inden for engelsk og dansk korrespondance, oversættelser og korrekturlæsning af engelske og danske tekster. Derudover skal du varetage koordinering, bestilling mv. i forbindelse med møder og forretningsrejser.

Lorem ipsum dolor sit amet, consectetur adipiscing elit, sed diam nonummy nibh euismod tincidunt ut laoreet dolore magna aliquam erat volutpat. Ut wisi enim ad minim veniam, quis nostrud exerci tation ullamcorper suscipit lobortis nisl ut aliquip ex ea commodo consequat. Euismod tincidunt ut laoreet dolore magna aliquam erat volutpat. Ut wisi enim ad minim veniam, quis nostrud exerci tation ullamcorper suscipit lobortis nisl ut aliquip ex ea commodo consequat. Vi forventer:

- > Engelsk korrespondent
- > Min. 3-5 års erfaring som sekretær/korrespondent
- > Flydende i dansk skriftligt og mundtligt
- > Kan arbejde selvstændigt og samtidig være samarbejdsorienteret

Lorem ipsum dolor sit amet, consectetur adipiscing elit, sed diam nonummy nibh euismod tincidunt ut laoreet dolore magna aliquam erat volutpat.

Ansøgningen skal være os i hænde seneste mandag d. 23. juni

Danske Fysioterapeuter www.fysio.dk
 Nørre Voldgade 90 Telefon: +45 3341 4620
 DK-1358 København K Mail: df@fysio.dk

Stillingsannoncen kan trykkes i farve eller sort/hvid.

3.0 Publikationer

I det følgende beskrives en række principper for årsrapporter, brochurer, kataloger, foldere og plakater. Danske Fysioterapeuters publikationer skal fremstå konsekvent og professionelt og Danske Fysioterapeuter skal fremstå som tydelig afsender.

Der er udarbejdet digitale skabeloner i InDesign. Skabelonerne findes i alle anbefalede formater og sikrer korrekt placering af logo, eventuelle adresseoplysninger m.m.

3.1 Formater

Danske Fysioterapeuter udgiver hovedsageligt publikationer i formaterne A4 (210x297 mm), A5 (148x210 mm) og M65 (99x210 mm). En undtagelse er magasinet *Fysioterapeuten*, som udgives i formatet 210x270 mm (mere herom i afsnit 5.0).


På alle publikationer placeres logoet i øverste højre hjørne, og højre hjørne skæres væk efter de principper, som beskrives i afsnit 1.24.

Afsenderoplysninger placeres på bagsiden af publikationerne som angivet i skabelonerne.


Plakater udgives i formaterne A3 (297x420 mm), A2 (420x594 mm), A1 (594x841 mm) og A0 (841x1189 mm). På plakater skæres hjørnet ikke væk.



A4 (210x297 mm)



A5 (148x210 mm)



M65 (99x210 mm)



Plakat A3 (297x420)
Plakat A2 (420x594)
Plakat A1 (594x841 mm)
Plakat A0 (841x1189 mm)

3.2 Eksempler på publikationer i M65-format

Logoet på M65-formatet har størrelsen 20 mm. Den tilsvarende margin er 10 mm. Omslaget kan opdeles på tværs i hvide og farvede flader eller billeder. Det kan også fyldes af helsides billeder eller fladefarver.

Brochurens indhold har samme margin som omslaget. Billeder, elementer og farveflader holder sig altid inden for margin og går aldrig til kant. Det er vigtigt, at brochurens indhold har et klinisk og nøgternt udtryk. Det opnås ved at give meget luft i layoutet, så det hvide papir dominerer.



Ved hjælp af farver kan designet »strækkes« og danne serier.



Forside og bagside med korrekt placerede kontaktoplysninger.



Indholdet har samme margin som omslaget (10 mm). Udtrykket er luftigt og klinisk.

3.2

Eksempler på omslag i M65-format (99x210 mm).



3.3 Eksempler på publikationer i A5-format

Logoet på A5-formatet har størrelsen 20 mm. Den tilsvarende margin er 10 mm. Omslaget kan opdeles på tværs i hvide og farvede flader eller billeder. Ellers det kan fyldes af helsides billeder eller farveflader. Ved hjælp af farvepaletten kan der udgives brochurer i serier.

Brochurens indhold har samme margin som omslaget. Billeder, elementer og farveflader holder sig inden for margin og går ikke til kant. Hvis der er brug for en tydelig kapitelinddeling, kan der undtagelsesvist indføres helsides farveflader. Det er vigtigt, at brochurens indhold har et klinisk og nøgternt udtryk. Det opnås ved at give meget luft i layoutet, så det hvide papir dominerer.



3.3

Eksempler på indhold af en A5-brochure, hvor kapitelinddelingen er markeret med en farvet side.



Sundere medarbejdere i en kommune

Sygefraværet faldt med 2.5 procent på ni måneder, 250 medarbejdere fik en bedre arbejdsplads og kommunen sparede næsten 1 million kroner. Det er resultaterne af en sundhedsordning for ansatte i Egvad kommunens sundhedsafdeling

Lorem ipsum dolor sit amet, consectetur adipiscing elit, set eiusmod tempor incididunt ut labore et dolore magna aliquam. Ut enim ad minim veniam, quis nostrud exerc. Irure dolor in reprehend incididunt ut labore et dolore magna aliqua. Ut enim ad minim veniam, quis nostrud exercitation ullamco laboris nisi ut aliquip ex ea commodo consequat.

Lorem ipsum dolor sit amet, consectetur adipiscing elit, set eiusmod tempor incididunt ut labore et dolore magna aliquam. Ut enim ad minim veniam, quis nostrud exerc. Irure dolor in reprehend incididunt ut labore et dolore magna aliqua. Ut enim ad minim veniam, quis nostrud exercitation ullamco laboris nisi ut aliquip ex ea commodo consequat.

Faktaboks
Lorem ipsum dolor sit amet, consectetur adipiscing elit, set diam nonummy nibh euismod tincidunt ut laoreet dolore magna aliquam erat volutpat. Ut

Mellemrubrik
Duis aute irure dolor in reprehenderit in voluptate velit esse molestiae cillum. Tia non ob ea soload incommo quae egen ium improb fugiend. Officia deserunt mollit anim id est laborum Et harumd dereud facilis est er expedit distinct. Nam liber te conscient to factor tum eum odioque civiuda et tam. Neque eud est neque nonor et imper ned t, consectetur adipiscing elit, sed ut dolore magna aliquam is nostrud on ullam mmodo consequet. Et ereud facilis est er expedit distinct. rdio tam. Nequeetdt pecun.



Egvad Kommune

Sundere medarbejdere i en kommune

Sygefraværet faldt med 2.5 procent på ni måneder, 250 medarbejdere fik en bedre arbejdsplads og kommunen sparede næsten 1 million kroner. Det er resultaterne af en sundhedsordning for ansatte i Egvad kommunens sundhedsafdeling

Lorem ipsum dolor sit amet, consectetur adipiscing elit, set eiusmod tempor incididunt et labore et dolore magna aliquam. Ut enim ad minim veniam, quis nostrud exerc. Irure dolor in reprehend incididunt ut labore et dolore magna aliqua. Ut enim ad minim veniam, quis nostrud exercitation ullamco laboris nisi ut aliquip ex ea commodo consequat.

neque nonor et imper ned libidig met, consectetur adipiscing elit, sed ut labore et dolore magna aliquam is nostrud exercitation ullam mmodo consequet.

Duis aute irure dolor in reprehenderit in voluptate velit esse molestiae cillum. Tia non ob ea soload incommo quae egen ium improb fugiend. Officia deserunt mollit anim id est laborum Et harumd dereud facilis est er expedit distinct. Nam liber te conscient to factor tum poen legum odioque civiuda et tam. Neque pecun modut est neque nonor et imper ned libidig met, consectetur adipiscing elit, sed ut labore et dolore magna aliquam is nostrud exercitation ullam mmodo consequet. Et harumd dereud facilis est er expedit distinct. Nam liber rdio tam. Nequeetdt pecun modut est

Mellemrubrik
Lorem ipsum dolor sit amet, consectetur adipiscing elit, set diam nonummy nibh euismod tincidunt ut laoreet dolore magna aliquam erat volutpat. Ut wisi enim ad minim veniam, quis nostrud exerci tation ullamcorper suscipit lobortis nisi ut aliquip ex ea commodo consequat. Duis autem vel eum iriure dolor in hendrerit in vulputate velit esse molestie consequat, vel illum dolore eu feugiat nulla facilisis at vero eros et accumsan et iusto odio dignissim qui blandit praesent luptatum zzril delenit augue duis dolore te feugiat nulla facilisi.

3.4 Eksempler på publikationer i A4-format

A4-formatet benyttes til omfattende kataloger og årsrapporter. Logoet har størrelsen 30 mm. Den tilsvarende margin er 15 mm. Nedenfor er vist eksempler på omslag i A4-format.



3.4

A4-brochurens indhold har samme margin som omslaget. Billeder, elementer og farveflader holder sig inden for margin og går ikke til kant. Hvis der er brug for en tydelig kapitelinndeling, kan der

undtagelsesvist indføres helsides farveflader. Det er vigtigt ,at brochurens indhold har et klinisk og nøgternt udtryk. Det opnås ved at give meget luft i layoutet, så det hvide papir dominerer.



3.5 Plakater

Danske Fysioterapeuters plakater udgives i formaterne A3 (297x420 mm), A2 (420x594 mm) og A1 (594x841 mm).

Danske Fysioterapeuters plakater kan optræde i flere versioner. Nedenfor er vist eksempler på to plakater med hvid kant. Den hvide kant kan bruges som erstatning for det afklippede hjørne,

som optræder på alle andre medier. Den hvide kant udgør 10 mm. Logoet har altid samme størrelse som på brevarket (30 mm).



3.5

Den hvide ramme kan udelades, så plakatsens billede eller farveflade går helt til kant. I dette tilfælde placeres logoet 15 mm fra kant som på brevark og brochurer.



4.0 Magasin


Magasinet *Fysioterapeuten* optræder som et selvstændigt organ, hvis reference til Danske Fysioterapeuter underspilles. Logoet placeres på side to over kolofonen, og farvepaletten udvides med fire kraftige farver. Øverste højre hjørne skæres ikke væk. Fysioterapeuten sættes dog stadig i Danske Fysioterapeuters primære typografi Klavika.

4.1 Navnetræk og farver


Fysioterapeutens navnetræk er tegnet med udgangspunkt i den primære typografi Klavika. Navnetrækket signalerer »bevægelse« og »aktualitet«. Det kursive snit refererer til det at *skrive* og *fortælle*. Navnetrækket kan optræde i alle farvepalettens farver.

Farvepaletten går igen fra resten af designlinjen. Dog er der tilføjet fire ekstra farver. Magasinets reference til Danske Fysioterapeuter kan justeres op og ned ved hjælp af farverne.


fysioterapeuten




0/100/80/20




0/20/100/15




57/8/10/0




0/6/12/31




20/11/10/21




0/100/0/0



0/0/100/0



100/0/0/0



80/0/100/0

4.2 Eksempler på forsider

Fysioterapeutens forsider skal fremstå enkel, æstetisk og med plakateffekt. Et evt. billede skal altid gå til kant og altid være af højeste fotografiske kvalitet. Billedet skal indeholde rolige flader, så både navnetræk og overskrifter fremstår tydeligt.

Hvis det ikke kan lade sig gøre at finde et egnet billede, vil en ren typografisk løsning være at foretrække. En enkel, kraftfuld illustration eller et opsigtsvækkende piktogram kan også anvendes.

Udgivelsens nummer placeres i en farvet cirkel som vist. Navnetræk, cirkel og overskrifter kan skifte farve inden for farvepaletten.

Forsidetekster, navnetræk, dato/årgang og cirkel optræder altid i den viste størrelse. Kun forsidetekster kan placeres frit.



4.3 Eksempler på opslag

Fysioterapeutens indhold har nogenlunde samme nøgterne, videnskabelige og medicinske udtryk som Danske Fysioterapeuters resterende publikationer. Dog åbnes der op for mere leg og »fortælling«, som det er kendetegnende for magasiner.

Magasinet er ikke bundet af den corporate billedstil, men der gælder samme regel som i resten af designlinjen – hellere ingen billeder end dårlige billeder. Hvis der ikke kan skaffes gode billeder, bør en typografisk løsning overvejes.

Det gælder, at billeder aldrig går til kant, og at det hvide papir får lov til at dominere. Der er udarbejdet faste principper for kolo-fon, leder og indholdsfortegnelse. Desuden er der givet en række eksempler på, hvordan artikler kan bygges op med forskellige billedstørrelser og formater.

SIDE 02 FYSIOTERAPEUTEN NR. 08 / APRIL 2007
KEDELIGT ER DET IKKE



Danske Fysioterapeuter
Høvevej 10
1558 København K

Telefon: 33 41 46 20
Mail: redaktion@fyfysio.dk
www.fyfysio.dk

Redaktion:
Informationschef
Mikael Højgaard, anke hendrich@fyfysio.dk
Faglig redaktør: Vibeke Petersen, vop@fyfysio.dk

Journalist: Anne Guldager, ag@fyfysio.dk
Sundhedsjournalist konsulent: Ann Sofie Ørn, aso@fyfysio.dk

Webredaktør: Martin Gødbach Olsen, mgo@fyfysio.dk
Fotoredigering, udgaveretik og oplagsgenopretning:
Parsons Media A/S
70202533
www.parsonsmedia.dk
info@parsonsmedia.dk

Kontrolløst: oplag: 9.537
Kontrolløst af: FMK

I perioden 1. juli 2004-30. juni 2005:
88. årgang

Design: 1508 A/S
LAYOUT: Danske Fysioterapeuter
Tryk: 777

Redaktionspanelet:
Sisse Lærchenau
Line Søren Mathiesen
Jørgen Jakobsen
Susanne Skovgaard
Hanne Albertsen
Hanne Mathiesen
John Vester
Jens Hørdum
Christian Couper
Ole Madsen
Poul Henriksen
Jens Peter Thomsen
Karin Thomsen
Nina Øster
Anette Christensen
Bente Christen

ISSN 1605-1465

Kedeligt er det ikke...

Repræsentantskabet er Danske Fysioterapeuters højeste myndighed. Hvert andet år samles de valgte repræsentanter til et møde, hvor hovedbestyrelsen aflægger beretning for den foregående periode, og politikken og rammerne for foreningens virke for de næste to år bliver lagt fast. Det er her, vi diskuterer og stiller skarpt på de mål, der skal gøre foreningen til en stærk interesseorganisation for alle fysioterapeuter. Derfor er dette meget vigtigt for foreningens arbejde.

Den 24. og 25. november fi nder det næste repræsentantskabsmøde sted. Denne gang er repræsentantskabet udvidet og sammensat på en ny måde. Antallet af repræsentanter er vokset fra 46 til 57, og som noget nyt er 15 af deltagerne valgt som repræsentanter fra fagfora, faggrupper og fraktioner. Derfor bliver det spændende at se, hvordan disse ændringer vil påvirke debatten og beslutningerne.

Hvis man har ambitioner på fagets, medlemmernes og foreningens vegne, kan det ind i mellem synes som om, udviklingen går for langsom. Ting tager tid, ikke mindst når det gælder forhold, hvor vi er afhængige af politisk velvilje udefra. Derfor er det godt indimellem at standse op og gøre status. Dette sker automatisk forud for et repræsentantskabsmøde, når der skal skrives beretning.

Heldigvis viser beretningen, at der sket mange ting i de seneste to år. Jeg vil nævne det succesfulde samarbejde i Sundhedskartellet, der gav en helt ny overenskomst på det offentlige område. Foreningens tiltag i forbindelse med kommunalreformen, der har sat genoptræningen på dagsordenen. Og en ny autorisationslov, der giver fysioterapeuter faglig selvstændighed. Vi har også givet gæm lys for oprettelse af en forskningsenhed for fysioterapi ved Syddansk Universitet, skabt debat om fysisk aktivitet som behandling og sundhedsfremme, og så har vi rundet medlem nummer 10.000. På de interne linjer er vi i fuld gang med at gøre organisationen til at opfylde foreningens vision og værdier.

En række af disse emner vil blive drøftet på repræsentantskabsmødet. Men der er også andre forhold, der kommer til debat. Eksempelvis forslaget om, at foreningen skal have nyt navn og logo, spørgsmålet om vi fortsat skal have en næstformand og om, hvad der skal ske med formandens honorar. Meget kan man sige om fagpolitisk arbejde, men kedeligt er det ikke. Med dette nummer af Fysioterapeuten følger en såkaldt folkeudgave af beretningen. Har du lyst til at læse hele beretningen, kan du downloade den fra fyfysio.dk. Og så er du selvfølgelig hjerteligt velkommen til at deltage i repræsentantskabsmødet, der er åbent for alle medlemmer.



Johnny Kühr
Formand for Danske Fysioterapeuter

INDHOLD
FYSIOTERAPEUTEN NR. 08 / APRIL 2007 SIDE 03



06 – Hel igen efter benamputation

Feltstudie: Hvad skal der til for, at mennesker føler sig hele igen efter en benamputation.

En 36. plads
Det er nogenlunde sejt at være fysioterapeut, men også kun nogenlunde. Læs om de fremsatte forslag til budget, lovændringer og beslutning i artiklerne side 16-28. Du kan blandt andet læse om følgende forslag:

men også kun nogenlunde. Læs om de fremsatte forslag til bget, lovændringer og beslutning i artiklerne side 16-28. Du kan blandt andet læse om følgende forslag

beslutning i artiklerne side 16-28. Du kan blandt andet læse om følgende forslag

Det Faste

Fysnyt Side 04
Litteratur Side 15
Debat Side 29

Repræsentantskabsmøde
Læs om de fremsatte forslag til budget, lovændringer og beslutning i artiklerne side 16-28. Læs om:

19 Næstformandspost til debat
Med fem regionsformænd er behovet for en næstformand på fuld tid forsvundet, mener repræsentanterne bag to forslag om at afskaffe næstformandsposten.

23 Fysioterapeuter i Danmark
Repræsentantskabet skal tage stilling til forslag om et helt nyt look for foreningen. Både navn og logo skal moderniseres, mener hovedbestyrelsen.

26 Foreningen skal beskyttes mod negativ omtale
Hvis formand, næstformand og regionsformænd får honorarer for at repræsentere foreningen i eksterne bestyrelser, skal pengene i Danske Fysioterapeuters kasse, lyder et forslag.

4.3

SIDE 04 FYSIOTERAPEUTEN NR. 08 / APRIL 2007
DEMOKRATIET HAR TALT
DEMOKRATIET HAR TALT
FYSIOTERAPEUTEN NR. 08 / APRIL 2007 SIDE 05



Lorem ipsum dolor es

Manchet dolor sit amet, consectetur adipiscing elit, set eiusmod tempor incididunt et labore et dolore magna aliquam. Ut enim ad minim veniam, quis nostrud exerc.

Når du er medlem af Danske Fysioterapeuter...

Lorem ipsum dolor sit amet, consectetur adipiscing elit, set eiusmod tempor incididunt et labore et dolore magna aliquam. Ut enim ad minim veniam, quis nostrud exerc. Inure dolor in reprehenderit in voluptate velit esse molestiae cillum. Tia non ob ea soload incommo quae egen lum improb fugiend. Officia deserunt mollit anim id est laborum Et harum derud facilis est et expedit distinct. Nam liber te conscient to factor tum poen legum odioque civiada et tam. Neque pecun modut est neque nonor et imper ned libidig met, nesectetur adipiscing elit, sed ut labore et dolore magna aliquam is nostrud exercitatio ullam mmodo consequet.

Duis aute inure dolor in reprehenderit in voluptate velit esse molestiae cillum. Tia non ob ea soload incommo quae egen lum improb fugiend. Officia deserunt mollit anim id est laborum Et harum derud facilis est et expedit distinct. Nam liber te conscient to factor tum poen legum odioque civiada et tam. Neque pecun modut est neque nonor et imper ned libidig met, nesectetur adipiscing elit, sed ut labore et dolore magna aliquam is nostrud exercitatio ullam mmodo consequet.

>Lorem ipsum dolor sit amet, consectetur adipiscing elit, sed diam nonummy nibh euismod tincidunt ut laoreet dolore magna aliquam erat volutpat. Ut wisi enim ad minim veniam, quis nostrud exercitatio ullamcorper suscipit lobortis nisl ut aliquip ex ea commodo consequat. Duis autem vel eum inure dolor in hendrerit in vulputate velit esse molestie consequat, vel illum dolore eu feugiat nulla

SIDE 04 FYSIOTERAPEUTEN NR. 08 / APRIL 2007
DEMOKRATIET HAR TALT
DEMOKRATIET HAR TALT
FYSIOTERAPEUTEN NR. 08 / APRIL 2007 SIDE 05



Manchet dolor sit amet, consectetur adipiscing elit, set eiusmod tempor incididunt et labore et dolore magna aliquam. Ut enim ad minim veniam, quis nostrud exerc.

Lorem ipsum dolor es




>Lorem ipsum dolor sit amet, consectetur adipiscing elit, set eiusmod tempor incididunt et labore et dolore magna aliquam. Ut enim ad minim veniam, quis nostrud exerc. Inure dolor in reprehenderit in voluptate velit esse molestiae cillum. Tia non ob ea soload incommo quae egen lum improb fugiend. Officia deserunt mollit anim id est laborum Et harum derud facilis est et expedit distinct. Nam liber te conscient to factor tum poen legum odioque civiada et tam. Neque pecun modut est neque nonor et imper ned libidig met, nesectetur adipiscing elit, sed ut labore et dolore magna aliquam is nostrud exercitatio ullam mmodo consequet.

Duis aute inure dolor in reprehenderit in voluptate velit esse molestiae cillum. Tia non ob ea soload incommo quae egen lum improb fugiend. Officia deserunt mollit anim id est laborum Et harum derud facilis est et expedit distinct. Nam liber te conscient to factor tum poen legum odioque civiada et tam. Neque pecun modut est neque nonor et imper ned libidig met, nesectetur adipiscing elit, sed ut labore et dolore magna aliquam is nostrud exercitatio ullam mmodo consequet.

>Lorem ipsum dolor sit amet, consectetur adipiscing elit, sed diam nonummy nibh euismod tincidunt ut laoreet dolore magna aliquam erat volutpat. Ut wisi enim ad minim veniam, quis nostrud exercitatio ullamcorper suscipit lobortis nisl ut aliquip ex ea commodo consequat. Duis autem vel eum inure dolor in hendrerit in vulputate velit esse molestie consequat, vel illum dolore eu feugiat nulla

Eksempler på brug af helsides-billede og illustration

4.3

<p>SIDE 04 FYSIOTERAPEUTEN NR. 08 / APRIL 2007</p> <p style="text-align: right;">DEMOKRATIET HAR TALT</p> <div style="background-color: #f4a460; padding: 10px; margin-bottom: 10px;"> <p>Manchet dolor sit amet consectetur adipiscing elit, set eiusmod tempor incididunt et labore et dolore magna aliqua. Ut enim ad minim veniam, quis nostrud exerc.</p> </div>  <p style="font-size: 8px;">Lorem ipsum dolor sit amet, consectetur adipiscing elit, set eiusmod tempor incididunt et labore et dolore magna aliqua. Ut enim ad minim veniam, quis nostrud exerc. Inure dolor in reprehenderit in voluptate velit esse molestiae cillum. Tia non ob ea soload incommo quae egen ium improb fugiend. Officia deserunt mollit anim id est laborum Et harum deroed facilis est er expedit distinct. Nam liber te conscient to factor tum poen legum odioque civiuda et tam. Neque pecum modut est neque nonor et imper ned libidig met, consectetur adipiscing elit, sed ut labore et dolore magna aliquam is nostrud exercitacion ullamco laboris nisi ut aliquip ex ea commodo consequat.</p> <p>Når du er medlem af Danske Fysioterapeuter...</p> <p> Lorem ipsum dolor sit amet, consectetur adipiscing elit, set eiusmod tempor incididunt et labore et dolore magna aliqua. Ut enim ad minim veniam, quis nostrud exerc. Inure dolor in reprehenderit in voluptate velit esse molestiae cillum. Tia non ob ea soload incommo quae egen ium improb fugiend. Officia deserunt mollit anim id est laborum Et harum deroed facilis est er expedit distinct. Nam liber te conscient to factor tum poen legum odioque civiuda et tam. Neque pecum modut est neque nonor et imper ned libidig met, consectetur adipiscing elit, sed ut labore et dolore magna aliquam is nostrud exercitacion ullam mmodo consequat.</p> <p>Duis aute inure dolor in reprehenderit in voluptate velit esse molestiae cillum. Tia non ob ea soload incommo quae egen ium improb fugiend. Officia deserunt mollit anim id est laborum Et harum deroed facilis est er expedit distinct. Nam liber te conscient to factor tum poen legum odioque civiuda et tam. Neque pecum modut est neque nonor et imper ned libidig met, consectetur adipiscing elit, sed ut labore et dolore magna aliquam is nostrud exercitacion ullam mmodo consequat.</p> <p>Duis aute inure dolor in reprehenderit in voluptate velit esse molestiae cillum. Tia non ob ea soload incommo quae egen ium improb fugiend. Officia deserunt mollit anim id est laborum Et harum deroed facilis est er expedit distinct. Nam liber te conscient to factor tum poen legum odioque civiuda et tam. Neque pecum modut est neque nonor et imper ned libidig met, consectetur adipiscing elit, sed ut labore et dolore magna aliquam is nostrud exercitacion ullam mmodo consequat.</p> <p> Lorem ipsum dolor sit amet, consectetur adipiscing elit, sed diam nonummy nibh euismod tincidunt ut laoreet dolore magna aliquam erat volutpat. Ut wisi enim ad minim veniam, quis nostrud exercitacion ullamcorper suscipit lobortis nisi ut aliquip ex ea commo consequat. Duis autem vel eum inure dolor in hendrerit in vulputate velit esse molestie consequat, vel illum dolore eu feugiat nulla facilisis at vero eros et accumsan et justo odio dignissim qui blandit praesent luptatum zzril delenit augue duiis dolore te feugiat nulla facilisi.</p>	<p style="text-align: right;">FYSIOTERAPEUTEN NR. 08 / APRIL 2007 SIDE 05</p> <p>DEMOKRATIET HAR TALT</p>   <p style="font-size: 8px;">Lorem ipsum dolor sit amet, consectetur adipiscing elit, set eiusmod tempor incididunt et labore et dolore magna aliqua. Ut enim ad minim veniam, quis nostrud exerc. Inure dolor in reprehenderit in voluptate velit esse molestiae cillum. Tia non ob ea soload incommo quae egen ium improb fugiend. Officia deserunt mollit anim id est laborum Et harum deroed facilis est er expedit distinct. Nam liber te conscient to factor tum poen legum odioque civiuda et tam. Neque pecum modut est neque nonor et imper ned libidig met.</p> <p>Når du er medlem af Danske Fysioterapeuter...</p> <p> Lorem ipsum dolor sit amet, consectetur adipiscing elit, set eiusmod tempor incididunt et labore et dolore magna aliqua. Ut enim ad minim veniam, quis nostrud exerc. Inure dolor in reprehenderit in voluptate velit esse molestiae cillum. Tia non ob ea soload incommo quae egen ium improb fugiend. Officia deserunt mollit anim id est laborum Et harum deroed facilis est er expedit distinct. Nam liber te conscient to factor tum poen legum odioque civiuda et tam. Neque pecum modut est neque nonor et imper ned libidig met.</p> <p> Lorem ipsum dolor sit amet, consectetuer adipiscing elit, sed diam nonummy nibh euismod tincidunt ut laoreet dolore magna aliquam erat volutpat. Ut wisi enim ad minim veniam, quis nostrud exercitacion ullamcorper suscipit lobortis nisi ut aliquip ex ea commodo consequat. Duis autem vel eum inure dolor in hendrerit in vulputate velit esse molestie consequat, vel illum dolore eu feugiat nulla facilisis at vero eros et accumsan et justo odio dignissim qui blandit praesent luptatum zzril delenit augue duiis dolore te feugiat nulla facilisi.</p>
---	--

<p>SIDE 04 FYSIOTERAPEUTEN NR. 08 / APRIL 2007</p> <p style="text-align: right;">DEMOKRATIET HAR TALT</p>  <div style="background-color: #007bff; color: white; padding: 10px; margin-bottom: 10px;"> <p>Manchet dolor sit amet, consectetur adipiscing elit, set eiusmod tempor incididunt et labore et dolore magna aliqua. Ut enim ad minim veniam, quis nostrud exerc.</p> </div> <h1 style="color: #007bff;">Lorem ipsum dolor es</h1> <p style="font-size: 8px;">Lorem ipsum dolor sit amet, consectetur adipiscing elit, set eiusmod tempor incididunt et labore et dolore magna aliqua. Ut enim ad minim veniam, quis nostrud exerc. Inure dolor in reprehenderit in voluptate velit esse molestiae cillum. Tia non ob ea soload incommo quae egen ium improb fugiend. Officia deserunt mollit anim id est laborum Et harum deroed facilis est er expedit distinct. Nam liber te conscient to factor tum poen legum odioque civiuda et tam. Neque pecum modut est neque nonor et imper ned libidig met, consectetur adipiscing elit, sed ut labore et dolore magna aliquam is nostrud exercitacion ullam mmodo consequat.</p> <p>Duis aute inure dolor in reprehenderit in voluptate velit esse molestiae cillum. Tia non ob ea soload incommo quae egen ium improb fugiend. Officia deserunt mollit anim id est laborum Et harum deroed facilis est er expedit distinct. Nam liber te conscient to factor tum poen legum odioque civiuda et tam. Neque pecum modut est neque nonor et imper ned libidig met, consectetur adipiscing elit, sed ut labore et dolore magna aliquam is nostrud exercitacion ullam mmodo consequat.</p> <p> Lorem ipsum dolor sit amet, consectetur adipiscing elit, sed diam nonummy nibh euismod tincidunt ut laoreet dolore magna aliquam erat volutpat. Ut wisi enim ad minim veniam, quis nostrud exercitacion ullamcorper suscipit lobortis nisi ut aliquip ex ea commo consequat. Duis autem vel eum inure dolor in hendrerit in vulputate velit esse molestie consequat, vel illum dolore eu feugiat nulla facilisis at vero eros et accumsan et justo odio dignissim qui blandit praesent luptatum zzril delenit augue duiis dolore te feugiat nulla facilisi.</p>	<p style="text-align: right;">FYSIOTERAPEUTEN NR. 08 / APRIL 2007 SIDE 05</p> <p>DEMOKRATIET HAR TALT</p> <p style="color: #007bff;">Manchet dolor sit amet, consectetur adipiscing elit, set eiusmod tempor incididunt et labore et dolore magna aliqua. Ut enim ad minim veniam, quis nostrud exerc.</p> <p style="font-size: 8px;">Lorem ipsum dolor sit amet, consectetur adipiscing elit, set eiusmod tempor incididunt et labore et dolore magna aliqua. Ut enim ad minim veniam, quis nostrud exerc. Inure dolor in reprehenderit in voluptate velit esse molestiae cillum. Tia non ob ea soload incommo quae egen ium improb fugiend. Officia deserunt mollit anim id est laborum Et harum deroed facilis est er expedit distinct. Nam liber te conscient to factor tum poen legum odioque civiuda et tam. Neque pecum modut est neque nonor et imper ned libidig met, consectetur adipiscing elit, sed ut labore et dolore magna aliquam is nostrud exercitacion ullam mmodo consequat.</p> <p>Duis aute inure dolor in reprehenderit in voluptate velit esse molestiae cillum. Tia non ob ea soload incommo quae egen ium improb fugiend. Officia deserunt mollit anim id est laborum Et harum deroed facilis est er expedit distinct. Nam liber te conscient to factor tum poen legum odioque civiuda et tam. Neque pecum modut est neque nonor et imper ned libidig met, consectetur adipiscing elit, sed ut labore et dolore magna aliquam is nostrud exercitacion ullam mmodo consequat.</p> <p> Lorem ipsum dolor sit amet, consectetuer adipiscing elit, sed diam nonummy nibh euismod tincidunt ut laoreet dolore magna aliquam erat volutpat. Ut wisi enim ad minim veniam, quis nostrud exercitacion ullamcorper suscipit lobortis nisi ut aliquip ex ea commo consequat. Duis autem vel eum inure dolor in hendrerit in vulputate velit esse molestie consequat, vel illum dolore eu feugiat nulla facilisis at vero eros et accumsan et justo odio dignissim qui blandit praesent luptatum zzril delenit augue duiis dolore te feugiat nulla facilisi.</p>
--	---

Eksempler på brug af billedfrise og panoramaformat

5.0 Digitale medier

Danske Fysioterapeuters hjemmeside, nyhedsbrev, Power-Point og e-mail signatur følger designlinjen på det digitale medies præmisser. Dermed sikres et ensartet udtryk i alle medier.

5.1 Website, forside

Der er udarbejdet principper for en justering af Danske Fysioterapeuters oprindelige site. Justeringerne omhandler først og fremmest topnavigationen og farveholdningen. Dette skal sikre en tydeligere sammenhæng mellem trykte og digitale medier.

Det skal understreges, at der på sigt anbefales et egentligt redesign af hele sitet, hvor afsender, indhold, struktur, funktioner og målgrupper tages med i designarbejdet.

På de digitale medier placeres logoet i øverste venstre hjørne.

The screenshot shows the website for Dansk Fysioterapeuter. The browser window is titled "about:blank - Microsoft Internet Explorer" and the address bar shows "www.fysio.dk". The website has a red header with the Dansk Fysioterapeuter logo on the left and a navigation menu with items like "Fysio.dk", "Ledelse", "Forskning", "Debat", "Tilidsfolk", "Studerende", "Fagfore og fraktioner", "Kompetenceudvikling", and "Kommunalforum". Below the header is a secondary menu with items like "Job", "Service", "Uddannelse", "Praksis/gulv", "Løn/Ansættelse", "SKS", "Fysioterapeuten", "Foresningen", "Regioner", and "Kontakt".

The main content area is divided into several sections:

- Danske Fysioterapeuter:** Contact information including address (Nørre Voldgade 90, 1358 København K), phone (33414620), and fax (33414618).
- Ugens nyhed:** A photo of a person receiving a massage.
- Database om effekt af fysioterapi:** A link to a database about the effectiveness of physiotherapy.
- Debat:** A section for debates, including a link to a debate about the effect of physiotherapy on the neck and spine.
- Arangementer:** A calendar for May 2007.
- Nyhedsbreve:** A section for newsletters, including a link to a newsletter about the effect of physiotherapy on the neck and spine.
- Job:** A section for job listings, including a link to a job listing for a physiotherapist in Hillerød Kommune.

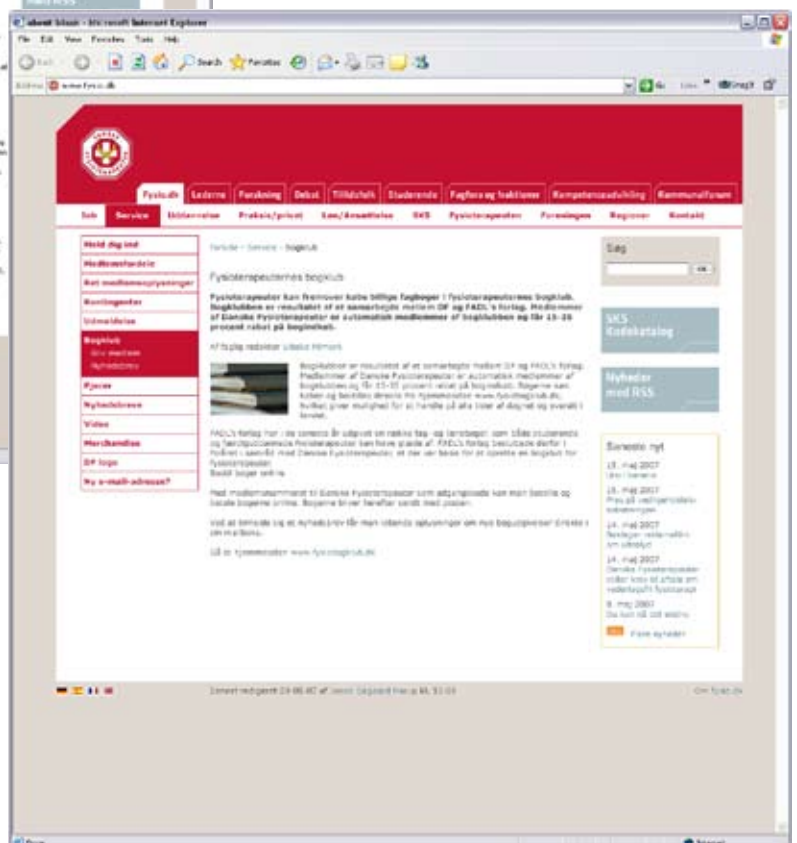
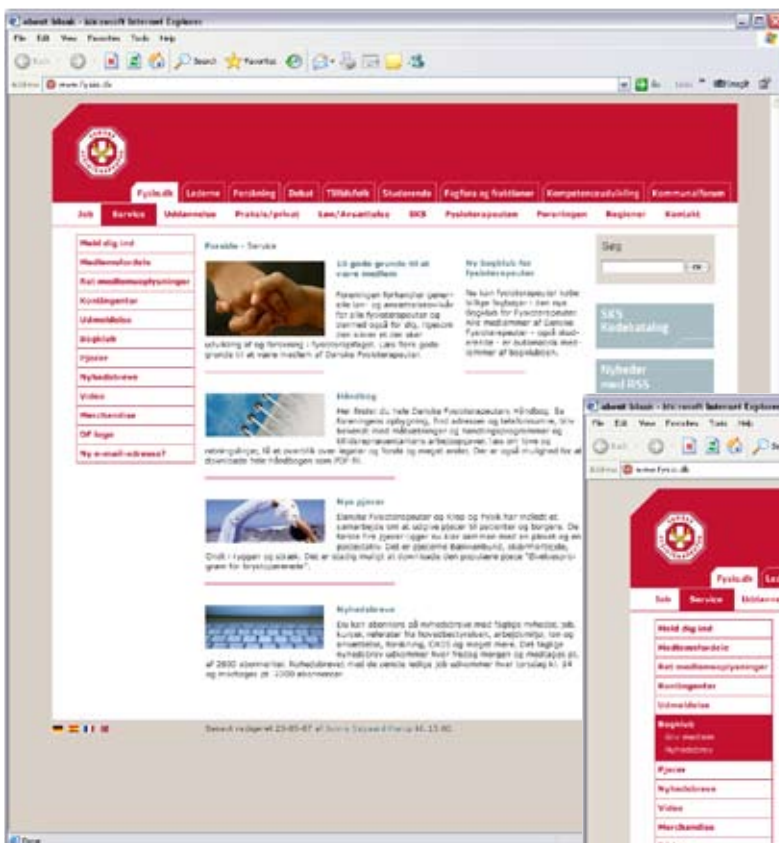
The sidebar on the right contains:

- Søg:** A search box.
- Opdateringer:** A section for updates, including a link to the latest updates.
- Fysioterapeuten:** A section for the physiotherapist, including a link to the physiotherapist's profile.
- Kurser:** A section for courses, including a link to a course about physiotherapy and ergonomics.

The footer of the website shows the date and time: "Sehest redigerer 23-05-07 af Jonna Søgaard Hansj M, 12:00" and the URL "Om Fysio.dk".

5.12 Website, undersider

Undersiderne justeres i forhold til forsiden. Søgefeltet flyttes til højre spalte, så der er en klarere sammenhæng mellem topnavigation og venstrenavigation.



5.2 Nyhedsbrev

Danske Fysioterapeuters nyhedsbreve følger principperne for det justerede website. Logoet placeres også her i øverste venstre hjørne. Billedformater, kampagnefeltet, typografi- og farveprincipper følger websitet.

For at adskille de forskellige nyhedsbreve kan topbjælkens farve udskiftes.

Nyheder fra fysio.dk
30. marts 2007

Vederlagsfri fysioterapi under lup
26. marts 2007
Indenrigs- og sundhedsminister Lars Løkke Rasmussen har sat den vederlagsfri fysioterapi under lup. Han overvejer at flytte ansvaret for ordningen fra regionerne til kommunerne. Formanden for Danske Fysioterapeuter advarer mod et Å, der åligger en vefungerende ordning.

Ny formand for motions- og ernæringsrådet
26. marts 2007
Familie- og forbrugersminister Carina Christensen har i dag dag udpeget Morten Grønbaek som ny formand for Motions- og Ernæringsrådet.

Gigtforeningen
Gigtpatienter kan ikke få vederlagsfri fysioterapi
26. marts 2007
Gigtforeningen kalder det rystende, at over 4000 mennesker med fysiske handicaps ikke længere kan få vederlagsfri fysioterapi. Enhedslisten vil afvange regeringen og Dansk Folkeparti svar på, hvorfor gigtpatienter ikke længere gratis kan få forebygget og behandlet sygdommen.

Krav til Lars Løkke: send flere penge
23. marts 2007
Det er ikke holdbart at bibeholde et så stærkt pres på genoptræningsområdet - hverken på sygehusene eller i kommunerne. Der skal flere penge på bordet. Sådan lyder det klare budskab fra Danske Fysioterapeuter i et brev til indenrigs- og sundhedsminister Lars Løkke Rasmussen. Danske Fysioterapeuter har iværksat en offensiv for at nåde politikerne op.

Klinikker kan tilbyde funktionsprofiler
21. marts 2007
Fysioterapeuter på klinikkerne kan nu tilmelde sig Gigtforeningens kampagne "Rør dig det smår dig" og være med til at gennemføre en funktionsprofiltest af borgere med lettere besvær i muskler og led. Funktionsprofiltesten kan benyttes hele året, men i kampagneperioden vil Gigtforeningen stå for markedsføring af de klinikker, der har tilmeldt sig inden 6. juni 2007.

Test din viden om smerter
19. marts 2007
Senere års forskning har ført til en helt ny viden om behandling af kroniske smerter. Fysioterapeuter og fysio.dk vil i den kommende tid sætte fokus på kroniske smerter og behandlingsmuligheder.

Sponsorerede links
Lægeforeningen
Lægeforeningen er lægernes faglige interesseorganisation. www.laeger.dk
Dansk Kiropraktorforening
DKF er kiropraktorerne faglige organisation. www.kiropraktorforeningen.dk
Fysioterapi & Træningsklinik
Individuel behandling og genoptræning eller på mindre hold. www.frb-fys.dk

OK 08
Indsend dine krav

Test og måleredskaber

Servicefjnen
33 41 47 90

Klinikguide

Ret medlemsoplysninger

Kurser
Temadag om fysioterapi og smerter
30. august
Den motiverende samtale
19. - 20. september og 20. oktober
Statistik - læs og forstå
27. - 28. september og 25. - 26. oktober

Job fra fysio.dk
30. marts 2007

Ørum Fysioterapi og Træningscenter
Fysioterapeut søges til ydenummer o/30 timer
Af Jonna Sogaard Harup 23. maj 2007
Udadvendt, selvstændig fysioterapeut søges til Ørum Fysioterapi & Træningscenter med start 1. august. Klinikken ligger i Ørum ved Viborg.
Læs mere

Rødovre kommune
Fysioterapeut til Pædagogisk Udviklingscenter
Af Jonna Sogaard Harup 22. maj 2007
Pædagogisk Udviklingscenter søger en fysioterapeut 37 timer om ugen fra den 15. august 2007. Stillingen er tidsbegrænset indtil 1. august 2010 evt. med mulighed for forlængelse, fordi en af vores kolleger skal udstationeres.
Læs mere

Egedal kommune
Fysioterapeuter
Af Jonna Sogaard Harup 21. maj 2007
Fysioterapeuter søges til Genoptræningscenter.
En fast stilling på 37 timer og et barselsvikariat på 37 timer er ledig til besættelse fra 1. juli eller snarest derefter.
Læs mere

Hillered kommune
4 fterapeuter til Træningssektionen
Af Jonna Sogaard Harup 21. maj 2007
Har du lyst til at blive en del af et dynamisk team, der med udgangspunkt i borgeren sætter faglighed og udvikling i højsædet?
Læs mere

Arbejdstilsynet, København
Tilsynsførende til Københavnsområdet
Af Jonna Sogaard Harup 21. maj 2007
Arbejdstilsynets Tilsynscenter 1 i Landskronagade søger tilsynsførende, der er uddannet inden for områdene, arbejdsfysiologi, teknik, kemi, bygge og anlæg.
Din primære arbejdsopgave er at foretage virksomhedsbesøg, hvor du skal kontrollere, om virksomhedernes arbejdsomgivelser er i orden.
Læs mere

SKS Kodekatalog

Debat

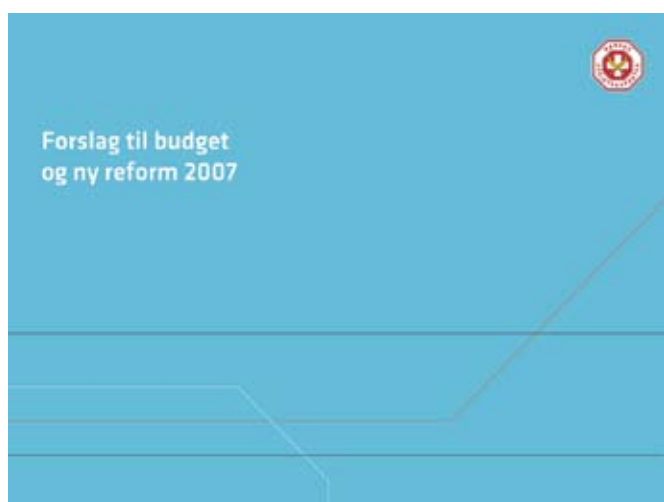
Nyheder med RSS

Seneste nyt
Uro i benene
Pres på vedligeholdelsestræningen
Beklager reklamefilm om ultralyd
Danske Fysioterapeuter stiller krav til aftale om vederlagsfri fysioterapi
Du kan nå det endnu
Flere nyheder

Disker du ikke længere at abonnere på job fra fysio.dk, kan du hamlede nyhedsbrevet her

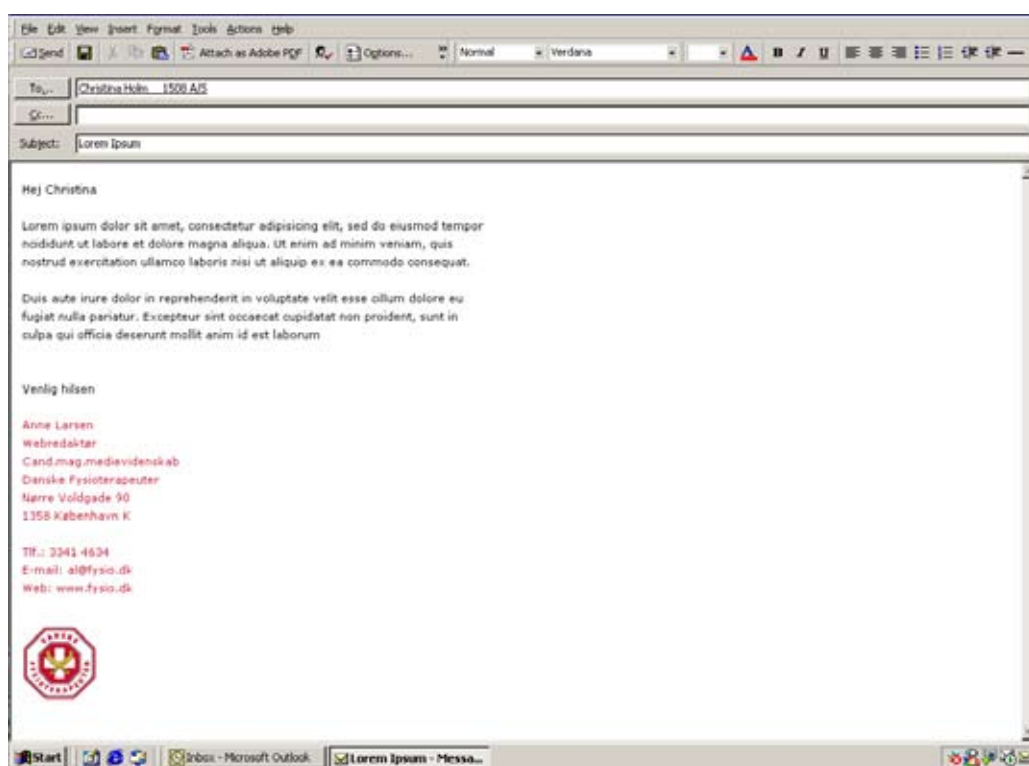
5.3 PowerPoint

Der er lavet retningslinjer for PowerPoint-præsentationer. PowerPointpræsentationer har en ensfarvet forside i mørk rød, gul, hvid eller gråblå. Logoet er placeret i øverste venstre hjørne, og der gøres brug af streger som et dekorativt, grafisk element.



5.4 E-mail signatur

Afsenderinformation placeres som vist herunder. Logoet placeres altid under afsenderinformationen. Afsenderinformationen sættes i Verdana, 11 pt.




6.0 Øvrige elementer

Øvrige elementer omfatter blok, kuglepenne, bæreposer, t-shirts, navneskilte og udstillingsstand.

6.1 Blok og kuglepenn

Blokken følger brevarkets design, men kontaktoplysningerne er flyttet op i toppen, så der er mest mulig skriveplads. Blokken forsynes med huller til ringbind og fortrykte streger. Højre hjørne skæres af som på de øvrige trykte medier.

På kuglepenn anvendes den mindste størrelse af logoet og det placeres midt på formatet. Logoet drejes 45°, så det får karakter af cigarbanderole, og så det vender »korrekt«, når kuglepennen hviler i hånden. Den brede klemme øverst på pennen bruges til webadresse.



6.2 Bæreposer

Der kan anvendes poser i såvel papir som plastik. Poserne trykkes evt. i flere størrelser. Logoet forstørres og placeres centralt på begge sider af posen. Kontaktinformation placeres nederst i venstre hjørne på begge sider af posen.



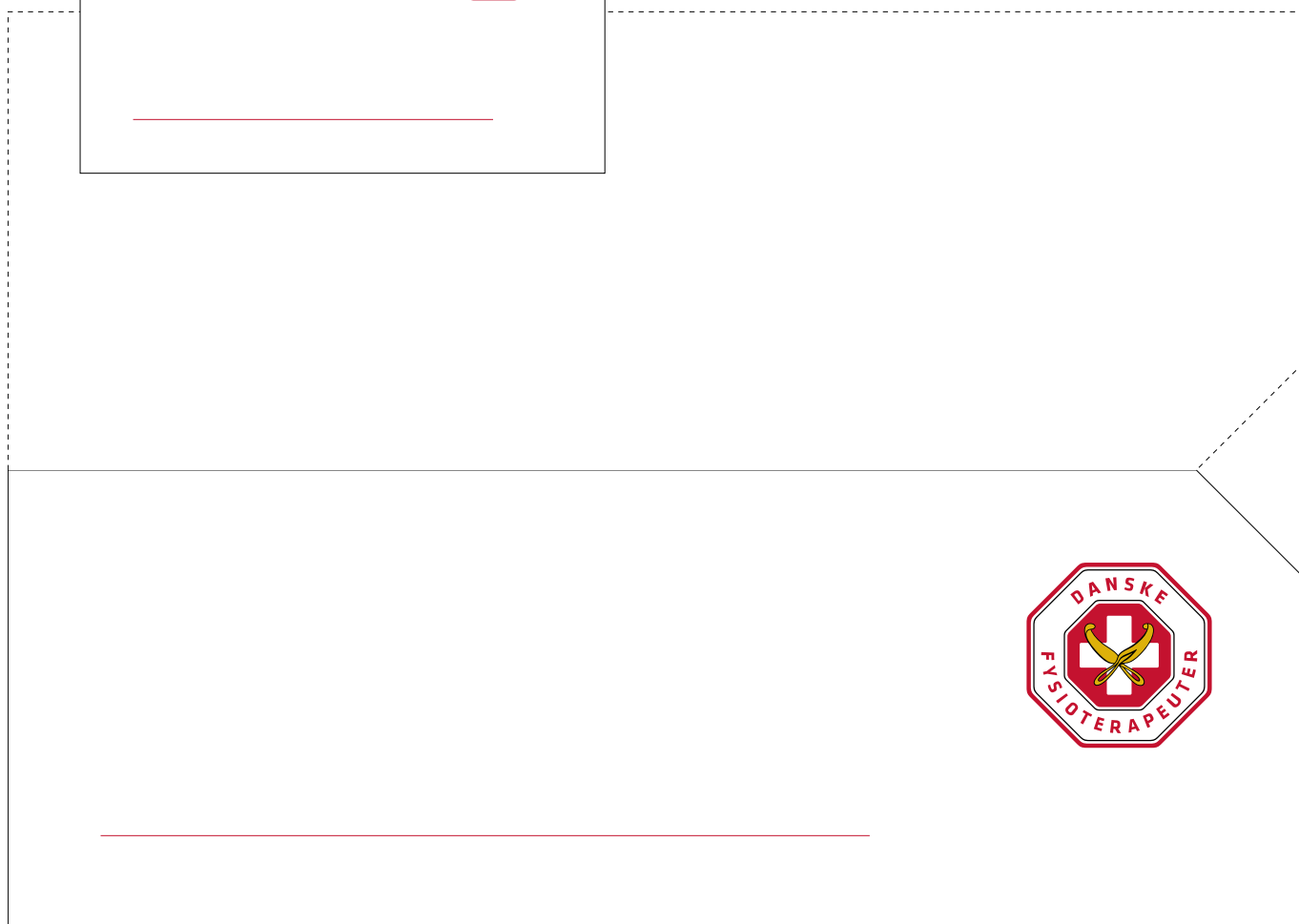
6.3 T-shirts

Der er udarbejdet t-shirts i designlinjens farver. Logoet placeres i højre hjørne af t-shirten. Højden på logoet er 70 mm (af tekniske årsager må logoet ikke gengives mindre). Ryggen kan bruges til kampagnetekst.



6.4 Navneskilte

Danske Fysioterapeuter benytter sig af fortrykte navneskilte, hvor navnet tilføjes i hånden. Der findes et navneskilt til at bære på tøjet (80x50 mm) og et foldet, stående skilt (210x148,5 mm) til brug ved møder og konferencer.



6.5 Udstillingsstand

Danske Fysioterapeuters udstillingsstand består af en sammenklappelig bagvæg, et bord og en brochurestand. Den modulære opdeling af bagvæggen betyder, at foto og tekst nemt kan udskiftes.



Danske Fysioterapeuters designguide


udgivet juli 2007

Design: 1508 A/S

Fotos: Scanpix A/S

Tryk: xxx

1. oplag





Danske Fysioterapeuter

Nørre Voldgade 90
DK-1358 København K

Telefon: 33 41 46 20

Mail: df@fysio.dk

www.fysio.dk